

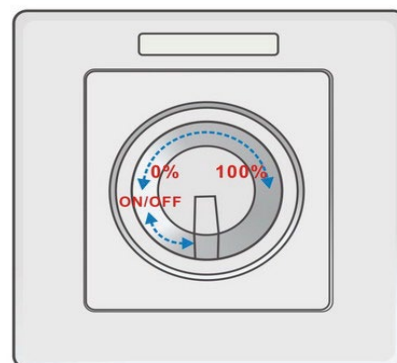
## // Technische Spezifikationen



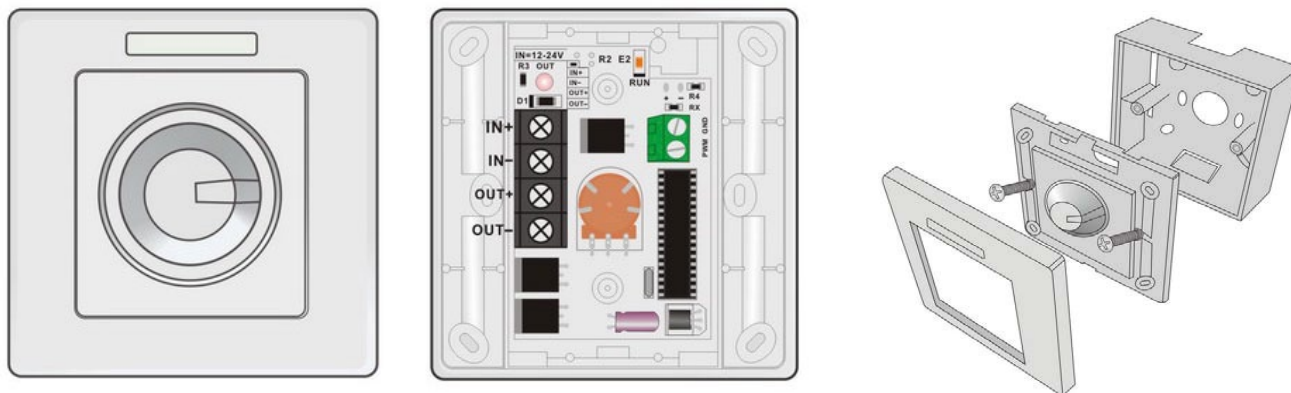
<b>Artikelnummer:</b>	600088502
<b>Eingangsspannung:</b>	12V DC - 24V DC
<b>Ausgangsstrom:</b>	6 A
<b>Ausgangsleistung:</b>	150W (@24Vdc) / 75W(@12Vdc)
<b>Programme:</b>	verschiedene Helligkeitsstufen
<b>Dimmstufen:</b>	256 Abstufungen
<b>Maße (L x B x H):</b>	87 x 87 x 9mm (Schalter zzgl. 11mm)
<b>Tiefe der Aufputzbox:</b>	37mm
<b>Gewicht:</b>	ca. 200g

## // Features

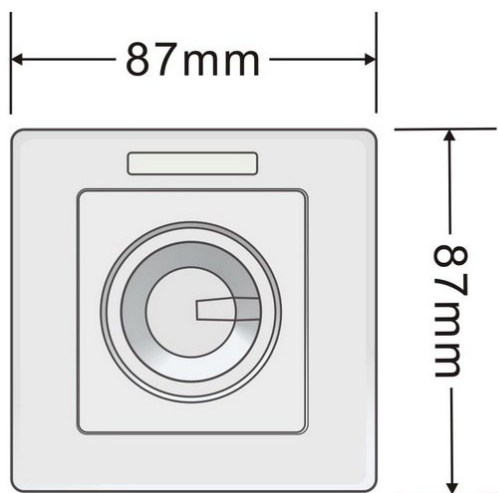
- ▶ für LED-Leisten 12Vdc / 24Vdc
- ▶ 256 Dimmstufen
- ▶ eigene speicherbare Helligkeitswerte
- ▶ 0-100% Leuchtstärkeanpassung
- ▶ 6A Stromstärke max. Geschwindigkeit
- ▶ Schnellzugriff auf vier feste Helligkeitswerte
- ▶ Soft-Off- und Soft-On-Funktion  
(langsam An-/Abdimmen nach Ein-/Ausschalten)



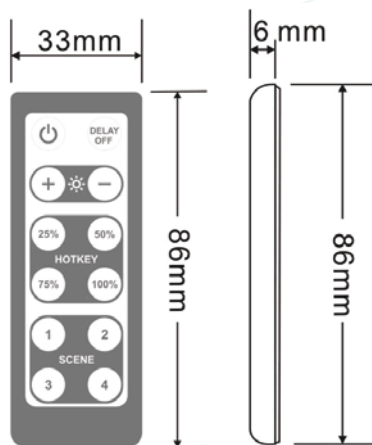
## // Aufbau



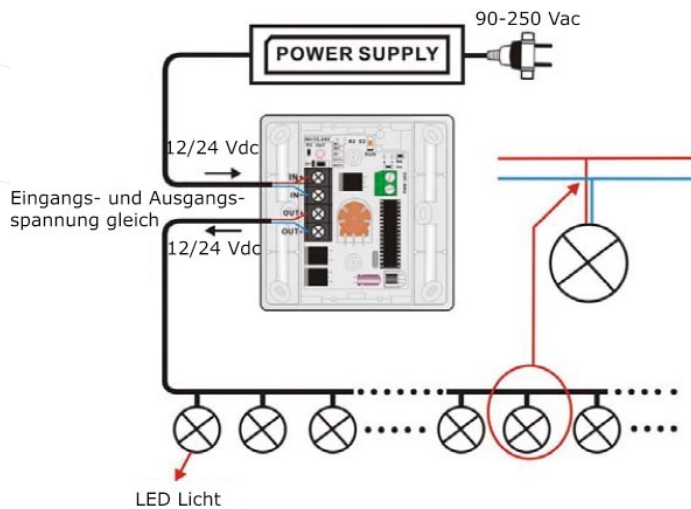
## // Maße Dimmer



## // Maße Fernbedienung



## // Anschlussschema



## // Fernbedienung Tastenzuweisungen

Tastenzeichen	Funktion	Beschreibung
<b>Sign</b>	Ein-/Ausschalter	An-/Ausschalten
<b>Delay Off</b>	Verzögertes Ausschalten	Nach Tastenbetätigung wird das Licht nach 30 Sekunden ausgeschaltet
<b>+ -</b>	Erhellen / .Abdunkeln	256 Helligkeitsabstufungen können durch erhellen oder abdunkeln eingestellt werden
<b>Hotkey 25% / 50% / 75% / 100%</b>	Schnellauswahl	Auswahl 4 verschiedener Helligkeitsstufen
<b>Scene 1 / 2 / 3 / 4</b>	Speicherplätze	zum Speichern von 4 Helligkeitsstufen. Gewünschte Helligkeit einstellen, eine der Tasten für 3 Sekunden gedrückt halten, Speicherungsbestätigung durch kurzes Aufleuchten des Dimmers. Um den Modus zu öffnen, Szenentaste kurz drücken

## // Sicherheitshinweise

- ▶ Die Installation von LED-Steuerungen, LED-Leisten (mit Netzgerät) darf nur eine Elektrofachkraft unter Beachtung aller gültigen Vorschriften und Normen vornehmen.
- ▶ Bitte lesen Sie sich vor Inbetriebnahme des Geräts die Bedienungsanleitung sorgfältig durch
- ▶ Diese beinhaltet technische Daten wie (Grenz-) Werte wie Spannung, Leistung, Strom, Temperaturen, Maße sowie Installations- & Anwendungshinweise / -erklärungen.
- ▶ Sorgen Sie für eine ausreichende Belüftung des Gerätes und decken Sie dieses nicht ab.
- ▶ Diese Artikel sind ausschließlich für die Verwendung in Innenräumen geeignet.
- ▶ PUR-LED® ist nicht verantwortlich für Schäden oder Unfälle, die durch fehlerhaftes Anschließen oder unsachgemäßen Gebrauch des Artikels entstehen.